



LG FHD / HD TV



3260 Dites «LG PRO»
Service 0,15 € / min + prix appel

Ces caractéristiques sont soumises à titre indicatif et peuvent, dans un souci d'amélioration, être modifiées sans préavis.
Pièces détachées indispensables à l'utilisation du produit disponibles 2 ans à compter de la date d'achat du client final.

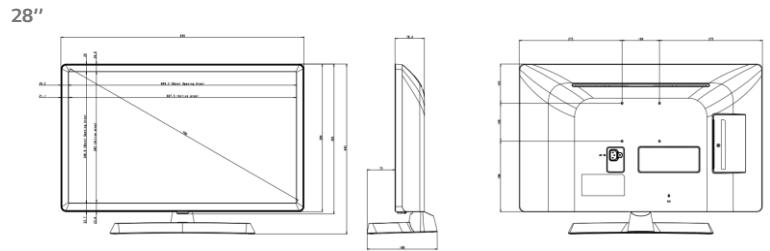
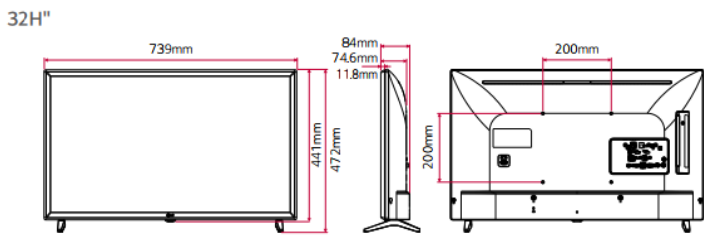
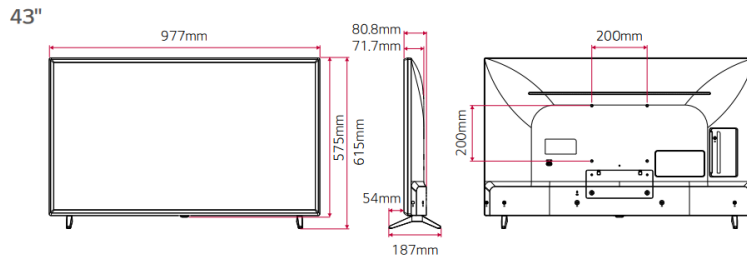
<https://www.lg.com/fr/professionnels>

LG FICHE PRODUIT

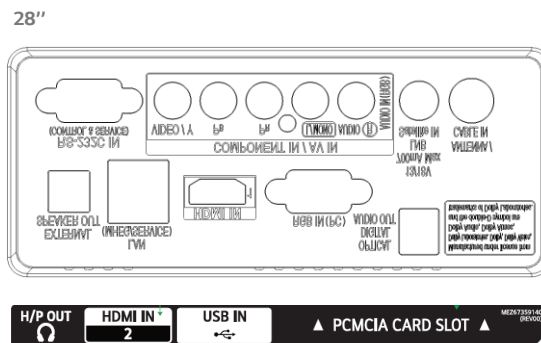
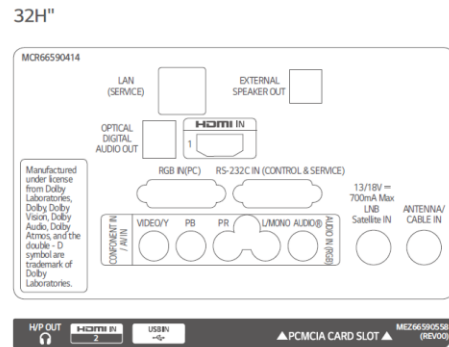
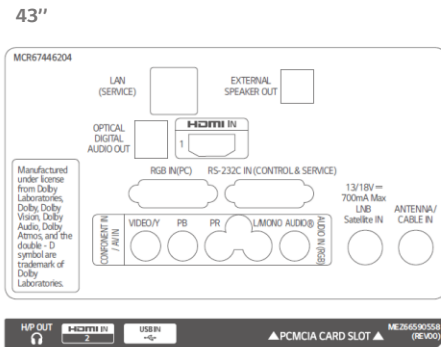
Dernière modification : 8 juillet 2020

		43LT340C	32LT340C	28LT340C
DESIGN	Pied	2 Pieds (Fixe)	2 Pieds (Fixe)	1 Pied (Fixe)
	Couleur	Noir Céramique	Noir Céramique	Noir Céramique
DISPLAY	Taille	43"	32"	28"
	Résolution	1920 x 2080 (FHD)	1368 x 768 (HD)	1368 x 768 (HD)
	Rétroéclairage	Direct	Direct	Direct
	Luminosité (cd/m²)	400	240	200
	Durée de vie (hrs)	30 000	30 000	30 000
TUNER	Digital	● (DVB-T2/C/S2)	● (DVB-T2/C/S2)	● (DVB-T2/C/S2)
VIDEO	SoC	Single	Single	Single
	HDR (Dolby Vision / 10 Pro / HLG)	- / - / -	- / - / -	- / - / -
AUDIO	Sortie Audio	10W + 10W	5W + 5W	5W + 5W
	Système de haut-parleur	2.0 ch	2.0 ch	2.0 ch
	DOLBY ATMOS	-	-	-
	One Touch Sound Tuning (Réglage simple)	-	-	-
	LG Sound Sync via Bluetooth	-	-	-
SOLUTION HOSPITALITY	Solution	-	-	-
	Data Streaming (IP & RF)	-	-	-
	HCAP (GEM / FLASH / HTML)	-	-	-
	Multicast / Unicast	-	-	-
	webRTC (Real Time Communication)	-	-	-
	Pro:Centric Server	-	-	-
	DRM	-	-	-
FONCTION INTELLIGENTE	webOS version	-	-	-
	Smart Home (Launcher Bar)	-	-	-
	Mode Galerie	-	-	-
	Quick Menu	● (3.0)	● (3.0)	● (3.0)
	Navigateur Web	-	-	-
	Applications pré-chargées	-	-	-
	Compatibilité Serveur SDP	-	-	-
	Compatibilité Magic Remote	-	-	-
	Horloge (Horloge mondial / Réveil)	-	-	-
	Soft AP	-	-	-
	Wi-Fi	-	-	-
	Screen Share (Miracast)	-	-	-
	Smart Share (DLNA)	-	-	-
	DIAL	-	-	-
	Bluetooth Audio Playback	-	-	-
	LG Sound Sync/bluetooth	-	-	-
	Mobile Connection Overlay	-	-	-
Reconnaissance Vocale	-	-	-	
Airplay	-	-	-	
IoT	-	-	-	
FONCTION HOSPITALITY	EzManager(Simple)	-	-	-
	USB Cloning	●	●	●
	Wake on RF	-	-	-
	WOL / WOWL	● / -	● / -	● / -
	SNMP	●	●	●
	Diagnostiques	● (USB)	● (USB)	● (USB)
	Compatibilité STB SI (TVLink Interactive)	-	-	-
	HTNG-CEC	● (1.4)	● (1.4)	● (1.4)
	Simplink(HDMI-CEC)	● (1.4)	● (1.4)	● (1.4)
	IR Out	● (RS-232C)	● (RS-232C)	● (RS-232C)
	Multi Code IR	●	●	●
	Mode Hôtel / PDM / Menu d'installation	●	●	●
	Mode de verrouillage	●	●	●
	Vidéo d'accueil	●	●	●
	Image d'accueil	●	●	●
	Image personnalisée (Bluetooth / Radio)	●	●	●
	Plan de chaînes uniques	●	●	●
	Gestion de chaînes IP	-	-	-
	Haut-Parleurs Externes	● (Int / Fixed, 3.5mm, Stereo, Single ended Type(GND,L+,R+), 2W avec 8Ω)	-	-
Instant ON	-	-	-	
External Power Out	-	-	-	
V-Lan Tag	-	-	-	
Compatibilité RJP (remote jack pack)	●	●	●	
JACK INTERFACE	Côté	Headphone Out, HDMI In 2.0, USB 2.0, CI Slot		
	Arrière	HDMI In (HDCP) 1.4, RF In (2), AV In (Phone Jack Type), Component in (Y, Pb, Pr-Video, Phone Jack Type), Digital Audio Out (Optical), RGB In (D-sub 15pin), RS-232C (Control & Service), RJ45 (Usage Purpose : 1 (SNMP&MHEG)), External Speaker Out (3.5mm Phone Jack) :1 (Spk-out 1, 4W (Stereo, R: 2.0W, L: 2.0W, 8Ω))		
DIMENSIONS (mm / kg)	Vesa	200 x 200	200 x 200	100 x 100
	L x H x P / Poids (Sans Pied)	977 x 575 x 80.8 / 8,0	739 x 441 x 84 / 4,85	650 x 390 (avec IR:395) x 78.4 / 4.18
	L x H x P / Poids (Avec Pied)	977 x 615 x 187 / 8,1	739 x 472 x 168 / 4,9	650 x 449 x 188 / 4.58
BEZEL	L x H x P / Poids (Carton)	1060 x 660 x 152 / 10,5	812 x 510 x 142 / 6,1	804 x 461 x 185 / 6.46
	On Bezel (G/D/H/B)	17.7/17.7/17.7/20.8	20.7/20.7/20.6/23.4	21.1/21.1/20.9/23.6
CONSUMMATION ELECTRIQUE (WATTS)	Tension, Hz	100 - 240V, 50/60Hz	100 - 240V, 50/60Hz	100 - 240V, 50/60Hz
CERTIFICATION	Typique	62.0 W	33.4 W	31.0W
	Stand-by	0.3W	0.3W	0.3W
SECURITE	Sécurité	CB, CU TR	CB, CU TR	CB, CU TR
	EMC	CE	CE	CE
	ErP	A+	A+	TBD
CODE EAN		8806098482757	8806098483938	8806098714889

Dimensions



Connectivité



3260 Dites «LG PRO»
Service 0,15 €/min + prix appel

Ces caractéristiques sont soumises à titre indicatif et peuvent, dans un souci d'amélioration, être modifiées sans préavis. Pièces détachées indispensables à l'utilisation du produit disponibles 2 ans à compter de la date d'achat du client final.