


## CHERRY MW 2400

Wireless Mouse



*Les exécutions peuvent différer des illustrations*

### Précision et maniabilité pour tous les postes de travail

La souris sans fil CHERRY MW 2400 est optimisée pour l'utilisation professionnelle sur tous les postes de travail. Commande précise, performance fiable et design raffiné.

### Points forts

- Souris à 3 touches pour droitiers et gauchers
- Nano-récepteur USB
- Homologation « Sécurité testée » (GS)
- Technologie à capteur optique (1 200 dpi)
- Indicateur de l'état de charge des piles dans la souris
- Technologie sans fil 2,4 GHz sans interférences (d'une portée de 10 m max.)
- Utilisation possible de plusieurs souris (multiposte)
- Plug & Play par connexion USB

### Caractéristiques techniques

**Couleur du boîtier :**

noir

**Couleur des touches :**

noir

**Poids (produit) :**

85 g (souris sur piles), 1,5 g (récepteur))

**Poids total (avec emballage) :**

ca. 119 g

**Portée radio :**

env. 10 m

**Plage de fréquences :**

2.400 GHz - 2.4835 GHz

**Température de stockage :**

-20 °C à +65 °C

**Température de service :**

0 °C à +50 °C






**Consommation :**

Souris: maxi 75 mA, Récepteur: maxi 40 mA

**Connexion :**

USB

**Homologations produit:**

- c-tick 
- cULus 
- CE 
- FCC 
- TÜV-Süd/GS 

**Configuration système :**

Connexion USB

**Volume livré :**

- CHERRY MW 2400
- 1 pile (type AA)
- Mode d'emploi imprimé
- 1 nano-récepteur radio USB

**Dimensions (produit) :**

109 x 62 x 37 mm (souris)

18 x 13 x 5 mm (récepteur)

**Dimensions emballage :**

70 x 115 x 49 mm

**Souris :**

- Palpage: Optique
- Résolution: 1 200 DPI
- Nombre de touches: 3
- Modèle de la roulette de la souris: Molette de défilement avec fonction bouton
- Design: Symétrique
- Port: sans fil
- Taux de palpage: maxi. 2400/s
- Couleur du boîtier: noir
- Couleur des touches: noir

**Conditionnement :**

- Quantité de produits par carton d'emballage: 10
- Quantité de cartons d'emballage par palette: 135

Sous réserve d'erreurs, de modifications techniques et de possibilités de livraison. Les données techniques se rapportent seulement à la spécification des produits. Les propriétés des produits ne sont pas garanties..

## CHERRY MW 2400

Wireless Mouse

### Garantie

Nos produits dont nous sommes convaincus de la qualité sont le fruit de beaucoup d'engagement. Pour cette raison, nous accordons en tant que fabricant une garantie étendue sous les conditions suivantes en supplément à la garantie légale mentionnée dans le mode d'emploi.

La garantie légale est applicable pendant deux ans après la livraison. La troisième année suivant la livraison, CHERRY accordera volontairement une extension de garantie conformément aux conditions suivantes (« garantie étendue »). Veuillez vous adresser au vendeur de votre produit CHERRY en cas de défaut. N'effectuez aucune réparation de votre propre chef et n'ouvrez pas le produit. La garantie ne s'appliquera pas si des modifications non autorisées du produit sont à l'origine du défaut.

### Conditions de l'extension de garantie

Dans le cas où la marchandise présenterait un défaut une fois les 2 premières années écoulées après la livraison du produit, CHERRY octroiera au client le droit à l'exécution ultérieure de la prestation, c'est-à-dire une amélioration ou une livraison ultérieure pour une année supplémentaire. L'extension de garantie est à faire valoir auprès du vendeur du produit CHERRY sur présentation de la facture originale, du ticket de caisse ou d'un justificatif similaire au moment de l'acquisition.

La réparation sera couverte par la garantie étendue en cas de droits légitimes du client à l'exécution ultérieure de la prestation par CHERRY, avec implication du concessionnaire le cas échéant. Sont exclus de la garantie étendue les dommages : occasionnés par un usage non conforme, de produits chimiques en particulier ; résultant de l'intervention de facteurs extérieurs ; causés par l'usure habituelle ou les changements d'aspect extérieur, les décolorations ou l'abrasion de zone brillantes en particulier. Sont également exclus de la garantie étendue les accessoires et autres pièces qui ne sont pas des éléments indissociables de l'article acheté.

### Variantes de modèle

(versions pays/layouts possibles, autres modèles sur demande)

	Nom du produit	Référence de commande	Code EAN
1	CHERRY MW 2400	JW-0710-2	4025112088520